

CONFIGURACIONES

Tipos de estructura



Simple



Acoplado (lado span (profundidad) o lado pivot (anchura))

Métodos de montaje



Independiente



Adosado (lado span (profundidad) o lado pivot (anchura))



Adosado (lado span (profundidad) y lado pivot (anchura))



Pared a la izquierda



Pared a la derecha



Pilar desplazado

Dimensiones

- Lado pivot (anchura): máx. 6200 mm / 7060 mm\*
- Lado span (profundidad): máx. 4500 mm
- Altura libre: máx. 2800 mm
- Producto personalizado con precisión milimétrica

\* lado pivot (anchura) > 6200 mm posible con pilar intermedio y lado span (profundidad) máx. 4000 mm

ACABADOS

Amplia gama de acabados RAL (todos los colores RAL posibles) y tejidos. Los estilos de diseño predefinidos garantizan una perfecta armonía entre materiales y colores.





PRESTACIONES



160 km/h



150 l/m<sup>2</sup>.u



200 kg/m<sup>2</sup>

ACCESORIOS

TIPO DE TECHO

- Techo de lamas: lamas orientables
- Techo Skye: lamas retráctiles y orientables

TIPO DE LAMA

- Bicolor
- Acabado efecto madera (Wooddesign)

COMPLEMENTOS LATERALES

- Screen resistente al viento integrado
- Paneles Logia fijos o deslizantes
- Paneles deslizantes de cristal
- Pared fija (Linius / Linarte)
- Cortinas
- Posibilidad de combinar screen integrado + panel deslizante de cristal + cortinas

ILUMINACIÓN

- Lama LED (Lineo Led\*)
- Perímetro LED uni/bi direccional
- LED en pilares (Colomno Led)

COMODIDAD Y DISEÑO

- Calor radiante y altavoces (Beam Heat & Sound)
- Perfil protector (Protecto\*)
- Enchufe o USB integrado
- Lama fija con calefacción opcional (Lineo Fix/Heat\* )
- Lama LED (Lineo Led\*)
- Lama de cristal (Lineo Luce\*)
- Conexión estanca en pared

AUTOMATIZACIÓN

- Sensor de viento
- Sensor de lluvia

COLUMNAS

- Pilar adicional
- Pilar desplazado
- Pilar regulable

\* no posible en Skye

CERTIFICADOS

- Garantía CE
- REACH
- Recubrimiento en polvo "seaside quality"
- EUROCODE / Miami Dade opcional

¿POR QUÉ RENSON?



115 años de trayectoria > 15 años de soluciones Outdoor



Innovación y excelencia



Fabricado en Bélgica



Calidad y diseño

L0000707 - 2002697

Español

Todas las imágenes mostradas son a título ilustrativo y una instantánea de una situación de uso. El producto real puede variar debido a la modificación del producto. Renson se reserva el derecho a realizar modificaciones técnicas en los productos aquí expuestos. Puede descargar los catálogos más recientes en [renson.net](https://renson.net)


# CAMARGUE®

El estándar de diseño y calidad en las pérgolas Renson



# Renson Camargue®, solidez invisible


**DISEÑO ESTILIZADO DE GRAN COMODIDAD**  
Integración perfecta e invisible del motor y los accesorios laterales (estores, cristal...)



**RESISTENCIA INVISIBLE**  
Base de montaje robusta que asegura una instalación firme y duradera




**CALEFACCIÓN INTEGRADA**  
tecnología eficiente en el lugar deseado



**EVACUACIÓN DE AGUA SENCILLA**  
Sin salpicaduras ni riesgo de obstrucción



**PANELES DESLIZANTES RESISTENTES AL VIENTO**  
Bloqueo automático gracias a topes mecánicos




## CONTROL DE SOL Y SOMBRA

Las lamas orientables le permitirán regular la sombra y la luz, o aumentar el flujo de aire y permitir la salida del calor. Además, los paneles deslizantes de protección solar y/o las cortinas exteriores le brindan aún más posibilidades.



## CON LA LUZ ADECUADA

Cree la atmósfera adecuada para cualquier ocasión combinando iluminación funcional y ambiental. El diseño de su Camargue le cautivará, tanto en su interior como desde el exterior.



## PROTEGIDO DE LA LLUVIA, EL VIENTO Y EL FRÍO

Configure las lamas para que se cierren automáticamente cuando llueva. Elija accesorios laterales que le protejan del viento y la lluvia, e integre calefacción donde desee. Camargue se convertirá en el refugio perfecto en cualquier temporada del año.

